

thành phố Hitachinaka

Cách xử lý rác thải gia đình đúng cách

Rác tái chế trang 3 ~ 5

Ngày thu rác **hàng tháng**

- Thứ Ba tuần thứ nhất và tuần thứ 3
- Thứ Ba tuần thứ 2 và tuần thứ 4
- Thứ Năm tuần thứ nhất và tuần thứ 3
- Thứ Năm tuần thứ 2 và tuần thứ 4

Ngày nghỉ lễ và ngày nghỉ bù sẽ được chuyển sang ngày khác

Giấy sách báo cũ, Lon rỗng, Pin khô đã qua sử dụng, Hộp và bao bì đóng gói bằng nhựa, Quần áo cũ, Chai rỗng, Kim loại, Rác độc hại, Bóng đèn huỳnh quang, Bóng đèn Nhiệt kế thủy ngân.

※ Lưu ý : Vào ngày thu gom rác thời gian thu gom buổi sáng từ 7 giờ đến 9h, Vui lòng hãy mang rác đến nơi thu gom đã được chỉ định (không được vứt rác vào ngày hôm trước)
 ※ Lưu ý : Không được mang túi lưới của nơi thu gom rác tái chế về nhà

Rác cháy được trang 7

Ngày thu gom là **hàng tuần**

- Thứ 2 Thứ 5
- Thứ 5 Thứ 6
- Thứ 4 Thứ 7

Ngày nghỉ lễ và ngày nghỉ bù cũng được thu gom

Túi rác chính định, Tem xử lý rác chỉ định, Hủy sử dụng túi rác này, Rác hữu cơ, Sản phẩm nhựa, Tã giấy, Những sản phẩm bằng da và cao su, Thú nhồi bông, Cảnh cây, lá cây, cỏ.

Rác không cháy được trang 7

Ngày thu gom rác hàng tháng vào tuần thứ nhất và tuần thứ 3

Thứ 2, Thứ 3, Thứ 4, Thứ 5, Thứ 6, Thứ 7

Ngày nghỉ lễ và ngày nghỉ bù sẽ được chuyển sang ngày khác

Túi rác chính định, Tem xử lý rác chỉ định, Hủy sử dụng túi rác này, Đồ sứ, Đồ thủy tinh, Bình đun nước nóng, Đồ điện gia dụng dưới 50 cm, Lò sưởi (hãy bỏ hết đầu bên trong), cây dù (dưới 50 cm)

※ Lưu ý : Thời gian thu gom rác buổi sáng đến 8 giờ 30 phút vào ngày thu gom rác, hãy vứt rác đúng nơi quy định.
 ※ Lưu ý : Ngoài ngày thu gom rác và sau 8 giờ 30 sáng vào ngày vứt rác thì tuyệt đối không được vứt rác vì điều đó sẽ ảnh hưởng đến hàng xóm xung quanh
 ※ Lưu ý : Mỗi lần vứt rác có thể vứt tối đa 5 túi rác ở địa điểm thu gom rác. Trong trường hợp vượt quá số lượng trên thì hãy tự mình mang đến nhà máy xử lý rác của thành phố và nhờ nhân viên xử lý giúp.

mục lục

- Nhóm lớp 3R (tiết kiệm, tái sử dụng, tái chế) trang 2
- Phần 3 nhóm lớp giảm độc hại
- Giấy báo cũ trang 3
- Bìa cát tông
- Và các loại giấy tờ khác
- Quần áo cũ
- Chai nhựa trang 4
- Các sản phẩm hộp đựng bằng nhựa khác
- Lon rỗng
- Bình xịt
- Chai có thể tái sử dụng trang 5
- Chai sử dụng 1 lần
- Sản phẩm kim loại
- Pin khô đã qua sử dụng
- Rác độc hại
- Thiết bị điện tử nhỏ đã qua sử dụng trang 6
- Dầu ăn đã qua sử dụng
- Những loại hộp đựng sữa tươi
- Rác cháy được trang 7
- Rác không cháy được
- Rác công kênh •Tự vận chuyển trang 8
- Đồ vật không thể xử lý trang 9
- Tủ điện phân loại rác gia đình trang 10~15
- bản đồ hướng dẫn cơ sở xử lý rác. trang 16

Rác công kênh (là những đồ vật vượt quá 50 cm)

Trong trường hợp không Tự vận chuyển được ⇒ hãy yêu cầu dịch vụ thu gom rác quá khổ (có mất phí)

Trong trường hợp tự mình có thể vận chuyển đến các cơ sở xử lý rác

Đồ cháy được ⇒ Trung tâm xử lý Hitachinaka - Tokai
 Đồ không cháy được ⇒ Trung tâm xử lý rác tái chế

4 mục sản phẩm điện tử gia dụng (Điều hòa, Ti vi, Tủ lạnh, Tủ đông, Máy giặt, Máy sấy quần áo)

Máy tính

Những đồ vật phải nhờ đến dịch vụ xử lý chuyên nghiệp

Bánh xe ô tô, Bình áp cụ, Đàn Piano, Xe máy, Bê tông, Ngói, Hóa chất, Dầu v/v

trang 8

trang 9

Hãy sử dụng trang chủ của thành phố (trang chính của thành phố)

(sinh hoạt - thủ tục đăng ký)

(rác và tái chế)



<https://www.city.hitachinaka.lg.jp/>

Thành phố Hitachinaka đang hướng đến mục tiêu (xây dựng thành phố của mô hình tuần hoàn tái chế) và sẽ tiếp tục thúc đẩy giảm lượng rác thải và tái chế tài nguyên.

3R thuộc nhóm lớp 3R

3R có nghĩa là từ chỉ 3 chữ cái R là từ khóa của bảo vệ môi trường giảm lượng rác thải



Reduce có nghĩa là Tiết kiệm

(ức chế việc phát sinh)

giảm lượng rác thải

- Khi đi mua hàng sử dụng túi đựng hàng của mình mang theo.
- Biến rác hữu cơ thành phân bón
- Loại bỏ nước khỏi rác hữu cơ
- Không sử dụng túi nilon



Reuse có nghĩa là

(tái sử dụng)

có thể sử dụng lại nhiều lần

- Sửa chữa và tái sử dụng
- Sử dụng của hàng đồ cũ - chợ đồ cũ
- Sử dụng pin loại sạc được



Recycle có nghĩa là

(tái chế lại để sử dụng)

phân loại và sử dụng tái chế

- Sử dụng của hàng thân thiện với môi trường
- Giấy báo cũ • Quần áo cũ • Những sản phẩm đựng bằng nhựa • Lon • Phân loại chai

Nhóm lớp 3R



3 nhóm lớp sử dụng việc giảm rác thải, tái sử dụng và tái chế để bảo vệ môi trường

3 nhóm lớp sử dụng nhằm giảm thiểu lượng rác thải.

Điều này cũng có thể giảm thiểu rác hữu cơ và tránh lãng phí thực phẩm

※Lãng phí thực phẩm là những thực phẩm về cơ bản là có thể ăn được những bị vứt đi một cách lãng phí.



Loại bỏ nước



Rác hữu cơ được vắt sạch nước.

Những phần không sử dụng của rau củ hãy rửa sạch trước khi cắt.

Ăn hết phần ăn



Không để lại thức ăn thừa

Những phần thức ăn còn thừa lại hãy bảo quản cẩn thận

Hãy sử dụng hết



Hãy sử dụng hết thực phẩm

Khi đi mua đồ hãy tính toán số đồ cần mua trước.

3 nhóm lớp sử dụng hết



Phương pháp xử lý rác tái chế

Thời gian thu gom rác từ 7 giờ đến 9 giờ sáng vào ngày thu gom rác, hãy vứt rác đúng nơi quy định. Ngày nghỉ lễ và ngày nghỉ bù sẽ được chuyển sang ngày khác.

Giấy sách báo cũ

① Sách báo cũ

Hãy dùng dây buộc lại



※ Sẽ được tái chế lại làm báo và tạp chí

Có thể buộc chung sách báo và tờ quảng cáo cùng nhau, không được buộc những loại giấy báo bằng băng dính.

② Bìa cát tông

Tháo rời ra và dùng dây buộc lại.



※ sẽ được tái chế lại làm những vật như bìa cát tông.

Không được vứt những đồ vẫn gắn nguyên nhãn mác. Cả những đồ bằng giấy

③ Các loại giấy khác

※ Cũng được thay đổi tái chế lại làm hộp đựng bánh kẹo, giấy vệ sinh v/v...



Những đồ vật có thể thu gom



Tờ rơi quảng cáo



Phong thư



Ký hiệu này để nhận biết.



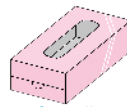
Hộp bánh kẹo



Giấy đóng gói



Tạp chí



Hộp khăn giấy

Có thể dùng dây buộc những loại như bìa tạp chí lại. Những loại hộp sau khi tháo rời ra có thể cho vào túi giấy đều được. Cả những đồ bằng giấy



Thùng đựng chuyên dụng
Túi lưới màu vàng

Trong trường hợp mang theo đồ lung tung số lượng ít hãy cho vào túi lưới màu vàng.



Những đồ vật không vứt rác được

※ tiếp theo là những đồ có lẫn đồ tái chế thì cũng không thể sử dụng được.

Những loại giấy cacbon như hóa đơn phiếu gửi hàng v/v..., Vật liệu sử dụng đệm đóng gói túi và giày, Giấy dầu, Ảnh, Giấy cảm nhiệt như hóa đơn thanh toán, Giấy phủ nilong, Phần cửa sổ phong bì của loại phong bì có cửa sổ, Hộp đựng chất tẩy rửa, Cốc giấy v/v... Những loại giấy chống nước và bị bẩn

Hãy vứt những đồ vật có thể cháy được → trang 7

Hộp đựng sữa tươi thì không thể thu gom thành rác tái chế được, nhưng đang được thu gom ở các cơ sở công cộng hoặc cửa hàng hợp tác. → trang 6

Quần áo cũ

④ Quần áo cũ (cũ nhưng vẫn đẹp)

※ Có thể tái chế thành những sản phẩm như khăn lau sử dụng trong công nghiệp v/v...



Những đồ vật có thể thu gom



Áo khoác



Quần




Áo sơ mi



Chăn

(trừ loại chăn điện)



Khăn tắm v/v...

Những đồ bị cắt thành từng mảnh thì không tái chế được.



Những đồ bị cắt thành từng mảnh thì không tái chế được.



Những đồ vật không vứt rác được

※ Những đồ sau đây không thể tái sử dụng được.

Là những bộ đồ có mùi hôi và bị bẩn, Những đồ có dính những thứ như lông của thú cưng, Khăn cuộn, Cà vạt, Áo mưa, vớ (tất), Đồ lót, Thảm trải sàn nhà, Dép đi trong nhà, Các loại chăn Những đồ có thành phần cotton.

Hãy vứt những đồ vật có thể cháy được → trang 7

vào ngày mưa, nếu có thể hãy để lại và vứt vào lần kế tiếp (vì nó trở nên rất khó tái chế)

vào ngày mưa, nếu có thể hãy để lại và vứt vào lần kế tiếp (vì nó trở nên rất khó tái chế)

⑤ Chai nhựa

※ Chủ yếu có thể tái chế thành chai nhựa

 **PET**
Ký hiệu này để nhận biết.



Tháo nắp và bỏ nhãn mác → ⑥ Tái chế thành những loại đồ nhựa khác.
Rửa sạch bên trong và không làm bẹp chúng.

 **Thùng đựng chuyên dụng Túi lưới màu vàng**

⑥ Những sản phẩm hộp đựng bằng nhựa khác

※ Tái chế thành những tấm nâng hàng dùng trong công nghiệp v/v...

 Những đồ vật có thể thu gom

※ loại bỏ những vật thể lạ, sau đó tráng qua nước.



Không được để nguyên trong túi ... ❌

Hãy tách ra sau đó cho vào túi lưới

 **Thùng đựng chuyên dụng Túi lưới màu xanh**

Ký hiệu này để nhận biết.

Hộp đựng cơm hộp ăn 1 lần Túi nilong khay đựng trứng Túi đựng các loại bánh kẹo

 Những đồ vật không vứt rác được

※ Những thứ giống như đồ đựng, hoặc những sản phẩm bằng nhựa được bán dưới dạng hàng hóa thì không thu gom được

Thùng đựng dầu, Thùng xốp, Những đồ bẩn hoặc có mùi khá nồng, Tủ đựng quần áo, Hộp đựng đĩa CD, Dây cột PP, Móc treo quần áo, Túi đựng rác theo chỉ định của thành phố, Chậu cây gieo hạt giống, Hộp đựng thức ăn, Túi đựng Clear, Thìa nĩa nhựa, Dây nilon

Hãy vứt những đồ vật có thể cháy được → trang 7

⑦ Lon rỗng

※ sẽ được tái chế lại thành những loại như lon đựng đồ uống, v/v...

 Những đồ vật có thể thu gom

 Ký hiệu này để nhận biết.



Không thể thu gom những đồ vật nếu bên trong vẫn còn đồ ... ❌

Không cần thiết phải phân loại nhôm và thép

Sau khi rửa sạch sẽ bên trong

hãy bỏ vào thùng đựng chuyên dụng hoặc thùng nhựa

Lon đựng đồ thực phẩm, Lon đựng đồ uống
Lon đựng bánh kẹo Nắp kim loại

 Những đồ vật không vứt rác được

Lon rất bẩn, Lon đựng thuốc bảo vệ thực vật rỗng, Hộp sắt đựng sơn rỗng

Hãy bỏ vào rác không cháy được. → trang 7

⑧ Bình xịt

※ sẽ được tái chế lại thành những loại như lon đựng đồ uống, v/v...



Hãy sử dụng hết dung dịch bên trong bình xịt trước khi bỏ rác

Không thể thu gom những đồ vật nếu bên trong vẫn còn đồ ... ❌
Đây chính là nguyên nhân gây ra hỏa hoạn

hãy bỏ vào thùng đựng chuyên dụng hoặc thùng nhựa

9 Chai có thể tái chế

※ Rửa sạch có thể tái sử dụng




Những đồ vật có thể thu gom



Lon bia, Chai 1,8 lít


Để nguyên tem mác và nắp chai



Rửa sạch bên trong



Không được vứt những đồ vật nếu bên trong vẫn còn đồ ... X



hãy bỏ vào thùng đựng chuyên dụng hoặc thùng nhựa



Chai đựng dầu, Những chai bị nứt, Chai bị vỡ, Chai loại 360 ml, Chai loại 720ml

Thu gom chai dùng 1 lần

Những đồ vật không vứt rác được

10 Chai dùng một lần (4 màu)


※ nghiền nhỏ làm nguyên liệu nấu thủy tinh

Ngoài chai tái sử dụng những đồ như thực phẩm, nước uống vẫn còn bên trong chai hãy rửa sạch và cho thùng rác chuyên dụng

(màu trắng, màu nâu, màu xanh, màu đen)



Những đồ vật có thể thu gom



Rửa sạch bên trong

Không được vứt những đồ vật nếu bên trong vẫn còn đồ ... X

Không được để nguyên nắp chai ... X

Có thể để nguyên nhãn mác. ... O

hãy bỏ vào thùng đựng chuyên dụng
hãy cho vào thùng rác theo từng màu khác nhau.

Nắp chai → Nếu là loại kim loại → ⑦ Hãy cho vào lon rỗng trang 4
Nếu nắp là loại nhựa hãy cho vào → ⑥ thùng đựng nhựa của các loại khác trang 4



Chai đựng thuốc bảo vệ thực vật rỗng, Những màu chai ngoài 4 màu trên,

Đồ sứ, Thủy tinh chịu nhiệt, Cốc thủy tinh, Tăm kính

Những đồ vật không vứt rác được

Hãy bỏ vào rác không cháy được. → trang 7

11 Đồ kim loại

※ sẽ được tái chế thành các loại sản phẩm gang thép



Những đồ vật có thể thu gom



Xe đạp

Pin dành cho xe đạp trợ lực hãy đem đến cửa hàng chuyên môn để xử lý



Bàn bếp ga



Lò nướng (dưới 2 mét)


Sào phơi quần áo

Để nguyên pin ... X



Gậy chơi golf (loại Inox)

Những đồ vật được làm từ sợi cacbon hãy cho vào loại rác không cháy được




Cây dù

(chỉ vứt phần khung)



Chảo



hãy bỏ vào thùng đựng chuyên dụng hoặc thùng nhựa



Các loại đồ gia dụng điện tử ngoài lò nướng ra

(những loại có gắn pin sẽ được tháo ra)

những đồ vượt quá 1 mét

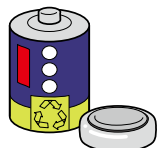
Những đồ vật không vứt rác được (ngoài xe đạp, sào phơi quần áo)

Hãy bỏ vào rác không cháy được. → trang 7

sẽ phụ thuộc vào kích thước của nó. → trang 7 ~ 8

12 Pin khô đã qua sử dụng

※ sẽ được tái chế thành nguyên liệu sản xuất sắt thép.



Vì các nút pin chính là nguyên nhân tạo ra nguy cơ chập điện và phát hỏa, hãy dùng băng dính để cách điện cực ra



Hãy cho vào túi nilon trong suốt



hãy bỏ vào thùng đựng chuyên dụng hoặc thùng nhựa

13 Rác thải độc hại

※ được tái chế thành các nguyên liệu như thủy tinh, v/v...



Bóng đèn huỳnh quang Bóng đèn (trừ loại đèn được đưa ra từ nhà máy)



Nhiệt kế thủy ngân



Hãy cho chúng vào túi nilon trong suốt và ghi chữ (有害) lên đó



hãy bỏ vào thùng đựng chuyên dụng hoặc thùng nhựa

Đèn LED đi ốt phát quang Hãy bỏ vào rác không cháy được. → trang 7

Thiết bị điện tử nhỏ đã qua sử dụng

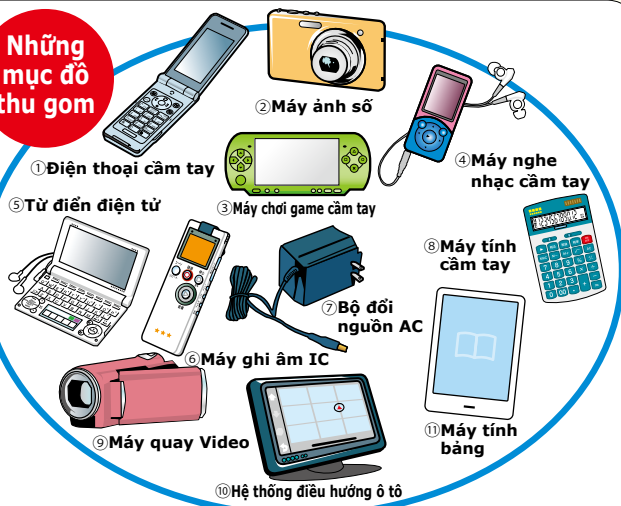
Những đồ điện gia dụng loại nhỏ đã qua sử dụng, những đồ vật như điện thoại cầm tay, máy ảnh số v/v... là những đồ có chứa các kim loại quý như kim loại hiếm, nhôm, sắt. Xin vui lòng hợp tác thu gom đồ điện gia dụng nhỏ, để tái chế một cách hiệu quả.

Vui lòng hãy cho vào hộp thu gom rác màu vàng.

※ Những vật ngoài mục đồ từ 1 đến 11 xin đừng bỏ vào hộp.



Những mục đồ thu gom



Yêu cầu

- Xin hãy xóa bỏ những dữ liệu bao gồm cả những đồ vật có chứa thông tin cá nhân trước khi vứt bỏ
- Đối tượng mục đồ thu gom, là những đồ có kích thước (30cm×15cm) để vừa cổng đổ rác
- Một khi cho vào cổng đổ rác sẽ không thể trả lại đồ
- Hãy kiểm tra kỹ trước khi bỏ rác
- Những đồ vật có thể tháo rời pin và ác quy vui lòng tháo rời trước khi bỏ rác.
- Không được bỏ cả túi hoặc hộp, chỉ đưa đồ điện gia dụng nhỏ cho vào cổng đổ rác.

Dầu thực phẩm đã qua sử dụng

Dầu thực phẩm đã qua sử dụng cũng được tái sử dụng tinh chế thành nhiên liệu dầu Diesel sinh học BDF

① Những loại dầu thực vật có thể thu gom

Dầu hạt cải · Dầu đậu nành · Dầu ngô · Dầu mè · Dầu hướng dương · Dầu cây rum · Dầu oliu và các loại dầu thực phẩm khác

Những loại dầu không thể thu gom

Dầu cá (dầu cá mòi) · Dầu cọ · Dầu dừa · Mỡ bò · Mỡ heo · Dầu chiết xuất trắng tất cả những loại này được tinh chế từ BDF và đông cứng lại nên không thể thu gom được

② Cách xử lý dầu ăn phế thải



Các loại hộp sữa giấy (có thể đổi lấy thẻ mua sách)

Những loại vỏ hộp sữa tươi (có thể đổi thành thẻ thư viện) cứ 60 vỏ hộp 1 lít (trong trường hợp 500ml sẽ là 90 vỏ hộp) sẽ đổi được 1 vé hỗ trợ. 10 vé hỗ trợ sẽ đổi được thẻ thư viện 500 yên.


【Cách vứt rác】



Rửa sạch sẽ mở ra phơi khô sau đó buộc dây lại (trong trường hợp hộp có nắp hãy tháo nắp ra)

【Chú ý】

Nếu những hộp mặt bên trong có tráng lớp nhôm thì không thể thu gom được.



※ 60 vỏ hộp có thể tái chế thành khoảng 10 cuộn giấy vệ sinh, hoặc khoảng 7 hộp giấy ăn.

Thu gom ở các địa điểm cơ sở công cộng và cửa hàng hợp tác

Địa điểm thu gom

Không thể thu gom rác tái chế chỉ thu gom

小 ... Đồ điện gia dụng nhỏ

牛 ... Các loại vỏ hộp sữa tươi (Có thể đổi thẻ thư viện)

油 ... Dầu ăn đã qua sử dụng

牛 ... Vỏ hộp sữa tươi (Chỉ có thể đổi vé hỗ trợ)

Hướng dẫn tại văn phòng hành chính thành phố	小 油	Trung tâm cộng đồng Oshima	小 油 牛	Cửa hàng Iimura (higashi Oshima)	牛
Văn phòng xử lý chất thải thành phố	小 油 牛	Trung tâm cộng đồng Tabiko	小 油 牛	Cửa hàng Nayaba	牛
Chi nhánh Nakaminato của văn phòng hành chính thành phố	小 油	Trung tâm cộng đồng Nakaminato	小 油 牛	Cửa hàng Tsuda K Mart	牛
Trung tâm tái chế rác tài nguyên	小 油 牛	Trung tâm cộng đồng Hiraiso	小 油 牛	Quán rượu Tachinabaya (Edakawa)	牛
Tòa nhà Family Korabo. 1	小 油 牛	Work plaza Katsuta	油	Cửa hàng Maejima (ajigaura)	牛
Trung tâm công đồng trong khu vực số 1	小 油 牛	Trung tâm cộng đồng giao lưu thành phố (Hiatchinaka-Ma) (trung ương Katsuta)	油	Cửa hàng Yamazaki (Ushikubo)	牛
Trung tâm cộng đồng Tsuda	小 油 牛	Trung tâm hỗ trợ cuộc sống net work Komorebi (Tsuda)	油		
Trung tâm cộng đồng Ichige	小 油 牛	Tòa nhà Wai wai Fureai (Tsuda)	油		
Trung tâm cộng đồng Maewatari	小 油 牛	Cửa hàng Cherry (Tsuda)	油		
Trung tâm cộng đồng Sano	小 油 牛				

Cách đưa rác tới điểm thu gom rác

những đồ vật độ dài của cạnh không quá 50 cm

có thể mang trực tiếp đến cơ sở xử lý rác. → trang 8

Cho rác vào túi rác chính định của thành phố đem vứt rác trước 8 giờ 30 phút sáng vào ngày hôm đổ rác, hãy vứt rác đúng địa điểm đổ rác đã chỉ định. Một lần được vứt tối đa lên tới 5 túi. (Chỉ những đồ vật cho được vào túi và có thể bị rách thì cho vào túi, có thể dán trực tiếp (phiếu xử lý rác chỉ định của thành phố Hitachinaka).

Rác cháy được

Trong trường hợp ngày thu gom rác rơi vào ngày nghỉ lễ hoặc nghỉ bù cũng vẫn được thu gom



■ Rác hữu cơ

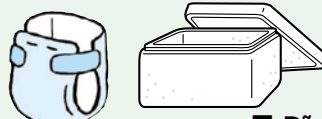


Để cho thật ráo nước

■ Vỏ ốc (ngao, v/v...) rửa sạch vỏ· Túi nylon· Đồ vật bằng cao su hãy tháo những những nơi có kim loại



■ Thùng xốp

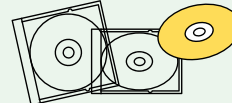


■ Tã giấy hãy bỏ phân vào trong toilet

■ Thú nhồi bông



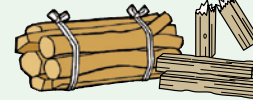
■ Đĩa CD, DVD (bao gồm cả vỏ),



Trong trường hợp độ dài (độ dày) của cây và cành cây trong khoảng 10 cm đến khoảng 50 cm.




Cỏ· Lá cây· Cành cây· Mảnh gỗ vụn làm sạch đất dính trên đó



■ Hộp nhựa đựng đồ

Mô hình lắp ghép bằng nhựa



Những thùng đựng mà không thể rửa bên trong được

Băng Video



Xô nhựa



Hộp nhựa đựng đồ ăn,



Thùng can nhựa (thùng can rộng)



Bát đĩa (bằng gỗ bằng giấy, bằng nhựa)



Miếng bọt biển



◆ Độ to dưới 10 cm chiều dài dưới 2 mét, hãy mang trực tiếp đến trung tâm xử lý Clean, đối với những cây và cành cây to hơn 10 cm, độ dài hơn 2 mét thì thành phố không thể xử lý được.

Rác không cháy được

Trong trường hợp ngày thu gom rác là ngày nghỉ hoặc ngày nghỉ bù sẽ được đổi lịch thu gom sang ngày khác



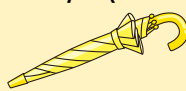
■ Đồ gốm sứ



Nồi bên trong bằng kim loại sẽ được thu gom tái chế → trang 5



■ Cây dù (dưới 50 cm)



■ Những sản phẩm điện gia dụng nhỏ hơn 50 cm (tháo rời bình ác quy)

Máy sấy tóc


Băng các sét



Lò vi sóng



Bàn là



■ Chai bị bẩn· Lon· Chai màu trắng sữa



■ Bình đun nước nóng

■ Chai đựng thuốc bảo vệ thực vật rỗng· Chai đựng sơn rỗng· Lon (những lon mà bên trong vẫn còn đồ thì thành phố không thể xử lý được) → trang 9




Máy hút bụi bằng tay



■ Những loại thủy tinh (bao gồm tấm kính, thủy tinh chịu lực)



■ Bật lửa đã bỏ hết ga




■ Lò sưởi đã được loại bỏ hết dầu và làm khô



■ Đồng hồ tháo rời pin ra sẽ được thu gom vào rác tái chế → trang 5



■ Cửa sắt, Dao, Dao cạo râu phải cuộn bằng giấy hoặc vải sau đó ghi rõ sản phẩm bỏ trên túi rác.



Hãy tuân thủ cách bỏ rác theo quy định, nếu không tuân thủ cách bỏ rác thì sẽ gây ra nguy cơ cháy nổ có khả năng sẽ làm bị thương nhân viên đang làm việc thu gom rác.

Trong khu vực Nakaminato rác độc hại chưa được triển khai thu gom làm rác tái chế (những đồ rác độc hại như đèn huỳnh quang, bóng đèn, nhiệt kế thủy ngân, pin khô sẽ được thu gom vào thứ ba tuần đầu tiên của tháng 3, tháng 6, tháng 9, tháng 12, cho những đồ trên vào túi nilong trong suốt bên ngoài có ghi chữ (độc hại) và đưa ra vứt cùng với rác không cháy được.

Cách tự vận chuyển và cách bỏ rác công kênh đối với những

đồ vật có một cạnh chiều dài không vượt quá 50 cm

Trong trường hợp tự mình không thể vận chuyển được.

Đối với những đồ tái sử dụng hoặc vẫn có thể sử dụng sẽ được thẩm định giá thu mua lại (miễn phí)

Thành phố đã kết nối hợp tác với Công ty cổ phần Market Enterprise vận hành dịch vụ thẩm định hàng hoạt những sản phẩm không dùng đến có tên là chương trình (Oikura bao nhiêu tiền) đang thúc đẩy việc tái sử dụng. Chương trình (Oikura bao nhiêu tiền) khi bạn nhập tên sản phẩm vào bạn sẽ nhận được mẫu đánh giá trực tuyến, bạn nhận được phiếu báo giá từ nhiều cửa hàng thu mua khác nhau. Trước khi đem đi vứt hãy thử trao đổi với cửa hàng thu mua đồ cũ.

Thu gom rác từng hộ gia đình đến tận nhà để thu gom rác (có thu phí)

(Trước khi đăng ký thu gom) trạng thái trong khi sử dụng (chứa được tháo rời), hãy đo kích thước chiều cao, chiều rộng, chiều sâu của đồ vật muốn bỏ

1. Hãy liên lạc với bộ phận xử lý rác thải của thành phố và cho biết những nội dung sau

•Rác công kênh: 1 Loại rác 2 Kích thước (chiều cao, chiều rộng, chiều sâu) 3 số lượng

•Người yêu cầu bỏ rác: 1 địa chỉ 2 họ tên 3 số điện thoại

2. Hôm sau sẽ nhận được liên lạc từ nhân viên của công ty ủy thác của thành phố trao đổi về ngày thu gom rác.

•Không thể chỉ định ngày thu gom. Việc thu gom mất khoảng 2 tuần

3. Hãy mua phiếu xử lý rác công kênh

•Phiếu xử lý rác công kênh, chỉ cần 1 phiếu trong trường hợp tổng 3 cạnh dưới 3 mét, cần 2 phiếu trong trường hợp vượt quá 3 mét.

Phiếu xử lý rác công kênh là 838 yên/ phiếu. Vui lòng tìm mua tại quầy dịch vụ của siêu thị hoặc cửa hàng dụng cụ gia đình v/v...

4. Vào ngày thu gom rác hãy để rác ở địa điểm thu gom trước 8 giờ 30 phút sáng.

•Mỗi đồ vật rác công kênh, hãy dán phiếu xử lý rác công kênh lên đó và ghi rõ họ tên người bỏ.

•Nhân viên thu gom rác sẽ không vào tận trong nhà để lấy.

•Đối với nhà chung cư hãy để rác ở không gian chung tầng 1, đối với nhà riêng hãy để ở trước cửa ra vào.

※Để biết thêm chi tiết vui lòng liên hệ với bộ phận xử lý rác thải


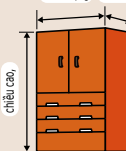
Để biết thêm chi tiết ấn vào đây



URL <https://www.city.hitachinaka.lg.jp/kurashi/gomi/1002999/1003001.html>

(Đo 3 cạnh)

Chiều rộng chiều sâu



Phiếu xử lý rác công kênh

838 yên/phiếu

Vui lòng tìm mua tại quầy dịch vụ của siêu thị hoặc cửa hàng dụng cụ gia đình v/v...

Thành phố sẽ không thu gom những đồ vật mà không thể xử lý được



Hãy xác nhận lại ở trang số 9

Trong trường hợp có thể tự vận chuyển được

Phân loại rác thành (rác cháy được) (rác không cháy được) (rác tái chế), hãy trực tiếp mang đến từng cơ sở xử lý rác.

- ◆ Khi vận chuyển tới cơ sở xử lý rác phải là chủ sở hữu của món đồ muốn vứt
- ◆ Không cần phiếu xử lý rác công kênh, và túi rác theo chỉ định
- ◆ Không được mang rác thải công nghiệp đến
- ◆ Trong trường hợp có thể tự vận chuyển được

Phí xử lý (đã bao gồm thuế)

(Dùng chung cho cả rác cháy được và rác không cháy được)

Dưới 50 kg	miễn phí
Trên 50 kg dưới 60 kg	300yên
Quá 60 kg	thêm 50 yên / 10kg được làm tròn số

Rác tái chế sẽ được miễn phí (trong trường hợp không phân loại rác sẽ mất phí)

※ Lưu ý trong trường hợp tổng trọng lượng trên 1,000kg. Cần phải có giấy chỉ thị vận chuyển ngay cả khi tổng trọng lượng 1 lần vận chuyển dưới 1,000 kg. Cần phải thông báo với văn phòng xử lý rác thải của thành phố trước 7 ngày khi mang rác đến.

Địa điểm các cơ sở đổ rác, thời gian tiếp nhận



hãy kiểm tra ở trang 16.

Cần thiết phải đặt chỗ trước khi muốn mang rác đến trung tâm Clean Tokai và Hitachinaka vào ngày thứ bảy và thời gian nghỉ tết.

Quay số trực tiếp đăng ký đặt lịch TEL 219-5553

URL <https://www.city.hitachinaka.lg.jp/kurashi/gomi/1010845.html>

Vào đây để biết thêm chi tiết



Vận chuyển rác cháy được đến



trung tâm Clean Tokai và Hitachinaka

•Cành cây, tấm gỗ chỉ giới hạn trong kích thước tối đa độ dày là 10 cm và độ dài là 2 mét.

•Đồ nội thất chỉ giới hạn trong kích thước tối đa 2m×1m×0.6m

•Những bộ phận không cháy được hãy phân loại cẩn thận (phần kính của đồ nội thất và phần kim loại như bản lề cửa v/v...)

•Những đồ khó khăn trong việc tách rời các bộ phận không cháy được sẽ được phân loại vào rác không cháy được.

(Ghế Sofa có lò xo, đệm, xe đẩy trẻ em, ghế trẻ em, ván trượt tuyết, v/v...)

•Chiều tatami (Mỗi một hộ gia đình bình thường tối đa có thể mang vứt 8 chiếu 1 ngày).

•Hãy làm sạch đất (cỏ, lá cây, cành cây, gỗ vụn v/v...)

Rác không cháy được



Trung tâm xử lý rác tái chế

•Những đồ vật không thể xử lý tại thành phố thì không được mang đến như (Ti vi, tủ lạnh, máy giặt, điều hòa, máy tính cầm tay v/v...)



Hãy xác nhận lại ở trang số 9

Rác tái chế



Trung tâm xử lý rác tái chế

•Những loại rác tái chế được thu gom phân loại thành các nhóm từ ①~③ của trang số 3 đến trang số 5. (vị trí chỗ đặt rác trong cơ sở thu gom cũng khác nhau)

•Có thể mang rác độc hại đến được vì sẽ thu gom cùng đồng thời với rác tái chế

•Cũng có thể mang theo những loại đồ điện gia dụng nhỏ, dầu ăn đã qua sử dụng, những loại hộp sữa tươi.

Rác thải không thể xử lý tại thành phố

① Có 4 loại sản phẩm điện tử gia dụng có nghĩa vụ phải tái chế theo luật tái chế đồ điện gia dụng.

● Đối tượng là những sản phẩm điện tử gia dụng (Chi phí là ước tính, có thể thay đổi tùy vào công ty sản xuất)

○ Điều hòa (khoảng độ 2,000 yên)

○ Ti vi


(15 inch trở xuống khoảng độ 2,000 yên)
(từ 16 inch trở lên khoảng độ 3,000 yên)

○ Tủ lạnh, tủ đông

(dưới 170 lít khoảng 4,000 yên)
(trên 170 lít khoảng 5,000 yên)

○ Máy giặt, máy sấy quần áo

(khoảng 3,000 yên)



● Phương pháp xử lý rác (chọn 1 trong 3 cách bất kỳ)

① Nhờ cửa hàng đã bán đồ điện tử cho mình thu nhận lại

② Trong trường hợp mua cái mới, hãy nhờ cửa hàng bán đồ mới cho mình nhận lại đồ cũ

③ Mua phiếu tái chế đồ điện gia dụng ở bưu điện (Cần phải thanh toán phí chuyển khoản riêng)

Vận chuyển đến địa điểm thu gom được chỉ định

Công ty cổ phần LOGISTEED EAST JAPAN Kho Shimizu Hitachinaka - shi Takaba 1608-20 TEL 285-3140

Công ty cổ phần YAMAGATA Hitachinaka- shi Sawa 1395-2 TEL 285-5926

Địa điểm chỉ định tiếp nhận

Trong trường hợp không thể tự mình vận chuyển được, hãy nhờ người bên công ty thu gom được thành phố cấp phép.

bản đồ trang 16

Để biết thêm chi tiết hãy vào trang web của trung tâm xử lý rác điện gia dụng tái chế URL <http://www.rkc.aeha.or.jp/> TEL 0120-319640

※ Phí xử lý rác chế cũng có thể xác nhận ở quầy bưu điện

② Máy tính cầm tay

Tái chế PC là hệ thống tái chế thu gom tất cả máy tính cá nhân không dùng đến ở nhà.

※ Chú ý : Có thu gom cả máy tính tự lắp ráp và máy tính của những nhà sản xuất đã phá sản.

● Thu gom thông qua dịch vụ giao hàng nhanh

Thu gom thông qua dịch vụ giao hàng nhanh của công ty cổ phần RENET JAPAN

RECYCLE liên kết hợp tác với thành phố. Phí thu gom là miễn phí cho 1 hộp.

Công ty cổ phần RENET JAPAN RECYCLE TEL : 0570-085-800(10:00~17:00 (trừ ngày nghỉ tết))

URL https://www.renet.jp/?utm_medium=qr&utm_campaign=%0Aibaragi_hitachinaka_202304

Vào đây để biết thêm chi tiết



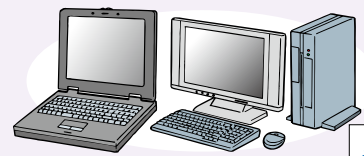
● Thu gom tùy theo công ty sản xuất

Hãy trao đổi với từng bộ phận tái chế của từng công ty sản xuất.

Trong trường hợp không rõ nhà sản xuất và thông tin liên lạc của

nhà sản xuất thì hãy liên hệ với hiệp hội thúc đẩy 3R máy tính

Hiệp hội thúc đẩy 3R máy tính TEL03-5282-7685 [9:00~17:00 trừ thứ bảy, chủ nhật, ngày lễ]



③ Nhờ nhân viên công ty xử lý chuyên nghiệp hoặc cửa hàng đã bán đồ đó v/v...

Bình ác quy·Pin có thể sạc được

Lốp xe

Bình ga

Bình chữa cháy

Xe máy

Đàn Piano

Máy móc dụng cụ nông nghiệp

Bê tông·Đất·Cát·Ngói·tro v/v...

Đầu·Nhiên liệu

Hóa chất·Thuốc bảo vệ thực vật

(Theo thứ tự bảng chữ cái tiếng Nhật)

Từ điển phân loại rác gia đình

可 ...Rác cháy được
(Mang tới trung tâm xử lý Clean)

資 ...Rác tái chế
(Mang tới trung tâm xử lý rác tái chế)

不 ...Rác không cháy được
(mang tới trung tâm xử lý rác tái chế)

× ...Không thể thu gom

Tên đồ vật	Phân loại	Tham khảo
あ Máy ghi âm IC	資	(Cỡ sở thu gom) tham khảo trang 6
Bàn là	不	
Tấm nhựa trong suốt	可	
Tấm tôn ngăn bờ (sử dụng trong nông nghiệp)	×	Hợp tác xã nông nghiệp, ngoài ra có thể trao đổi với cửa hàng mua bán để thu gom.
Dầu ăn (Dầu ăn thực vật)	資	(Cỡ sở thu gom) tham khảo trang 6
Lưới (sử dụng bảo vệ trái cây như quýt v/v...)	資	(Các đồ vật đựng nhựa khác)
Lưới (Vật liệu kim loại)	資	(Vật liệu kim loại)
Cửa lưới (khung nhôm)	不	Chỉ những phần kim loại có thể tái chế
い Đá	×	Hãy trao đổi với công ty xử lý chuyên môn.
Tủ đựng quần áo (loại bằng nhựa)	可	Không thể tái chế
Ghế (bằng kim loại)	不	
Ghế (bằng gỗ, bằng nhựa)	可	Những đồ mà không thể tách rời phần kim loại được phân vào rác không cháy được.
Tấm kính thủy tinh	不	
Máy ảnh cơ	不	Hãy tháo rời pin
Xe rửa (sử dụng vận chuyển đồ, sử dụng trong nông nghiệp)	資	((Vật liệu kim loại)) hãy tháo rời phần bánh xe
Xe rửa (sử dụng chất đồ)	不	
Chai 1 lít 8	資	(Chai có thể trả lại) Hãy rửa sạch bên trong.
Thùng 18 lít (đựng xi dầu)	資	(Vật liệu kim loại) Hãy rửa sạch bên trong.
Can 18 lít (đựng sơn, dầu)	不	Để rỗng
Tai nghe (có dây)	資	(Vật liệu kim loại) Tai nghe không dây được chuyển trực tiếp đến trung tâm tái chế tài nguyên
Máy sấy quần áo	×	(Xử lý rác tái chế theo luật) tham khảo trang 9
Hộp đựng mực	不	Có thể thu gom ở trung tâm hành chính tỉnh, trung tâm cộng đồng, cửa hàng mua bán
う Chậu cây (bằng nhựa)	可	Không thể tái chế
Chậu cây (bằng gốm sứ)	不	
Đồng hồ đeo tay	不	Hãy tháo rời pin
Chăn lông vũ	可	Không thể tái chế
え Bộ chuyển đổi nguồn AC	資	(Cỡ sở thu gom) tham khảo trang 6
Ti vi màn hình tinh thể lỏng	×	(Xử lý rác tái chế theo luật) tham khảo trang 9
Thẻ SD (Phương tiện lưu trữ)	不	Hãy xóa hết dữ liệu
Thẻ MD	可	
Ghi ta điện tử	不	
Bass điện tử	不	
Đàn organ điện tử	不	

Tên đồ vật	Phân loại	Tham khảo
え Dầu máy	×	Cửa hàng mua bán, ngoài ra có thể trao đổi với trạm bán xăng dầu để thu gom.
Dây cắm điện kéo dài (sử dụng nguồn điện)	資	(Vật liệu kim loại)
お Máy sưởi dầu	×	Hãy trao đổi với công ty xử lý chuyên môn.
Lò nướng	資	(Vật liệu kim loại)
Lò vi sóng	不	
Tã giấy	可	Hãy loại bỏ những vật bẩn
Đồ chơi (những đồ sử dụng Pin)	不	Hãy tháo rời pin
Đôi chơi (bằng gỗ và bằng nhựa)	可	Những đồ mà không thể tách rời phần kim loại được phân vào rác không cháy được.
Ô dù gấp (chỉ kết cấu khung ô)	資	(Vật liệu kim loại) Phần vải phân loại vào rác cháy được
Đàn Organ	不	
Nhiệt kế	不	Nhiệt kế có thủy ngân được phân loại vào rác độc hại.
か Rèm (chắn nắng)	可	
Hệ thống định vị	資	(Cỡ sở thu gom) tham khảo trang 6
Thảm	可	
Giấy than (giấy carbon)	可	Không thể tái chế
Vỏ sò	可	
Đèn pin	不	Hãy tháo rời pin
Miếng giữ nhiệt (vứt đi sau khi sử dụng xong)	不	Những đồ đã qua sử dụng
gương	不	
Ô dù (chỉ kết cấu khung ô)	資	(Vật liệu kim loại) Phần vải phân loại vào rác cháy được
Máy tạo độ ẩm	不	
Hộp đựng bánh kẹo	資	(Các loại giấy khác)
Bếp ga mini	資	(Vật liệu kim loại) Hãy bỏ bình ga mini ra
Băng cát sét	可	
Bếp ga lớn để trên bàn bếp	不	
Bình ga mini	資	(Loại bình xịt) Cần phải loại bỏ hết khí ga
Quyển Catalog	資	(Các loại giấy khác)
Dao rọc giấy	不	Dùng giấy hoặc vải bọc lại sau đó cho vào túi rác ghi rõ tên sản phẩm.
Dụng cụ kim loại	資	(Vật liệu kim loại)
Búa	資	(Vật liệu kim loại)
Thuốc lá loại gia nhiệt (bao gồm cả loại thuốc lá điện tử)	×	Giao trực tiếp đến trung tâm tái chế tài nguyên
Lọ hoa (bằng thủy tinh)	不	
Lọ hoa (bằng gốm sứ)	不	

Chú ý

- Những vật một cạnh có chiều dài vượt quá 50 cm thì được coi là rác cồng kềnh, không thể mang đến địa điểm thu gom rác
- Dù có thể phân thành loại rác cháy được nhưng không thể tháo rời những miếng kim loại hay ốc vít, v/v... thì có thể phân thành rác không cháy được.
- Đưa ra một số ví dụ để tham khảo phân loại rác, vì vậy hãy phân loại rác dựa trên tình trạng và vật liệu của đồ vật bạn muốn vứt đi

	Tên đồ vật	Phân loại	Tham khảo
か	Bình hoa (bằng nhựa)	可	
	Tã giấy	可	Hãy cho những vật bẩn vào toilet
	Cốc giấy	可	Không thể tái chế
	Dao cạo râu	不	Dùng những thứ như vải bọc lưỡi dao lại sau đó cho vào túi và ghi rõ tên sản phẩm
	Giấy sáp	可	
	Máy ảnh (kỹ thuật số)	資	(Cỡ sở thu gom) tham khảo trang 6
	Máy ảnh cơ (phim)	不	Hãy tháo rời pin
	Tủ để đồ	可	Hãy loại bỏ những bộ phận bằng kim loại
	Kính thủy tinh	不	Không thể tái chế
	Ngói	×	Hãy trao đổi với đại lý bán hàng hoặc nơi mua xe để thu gom.
	Tấm lót chống sốc (khuôn bằng giấy)	資	(Các loại giấy khác)
	Máy sấy (quần áo)	×	(Xử lý rác tái chế theo luật) tham khảo trang 9
	Máy sấy (dụng cụ đồ ăn, chăn mền)	不	
	Túi hút ẩm	可	Để một thời gian để cho hút hết độ ẩm sau đó phân loại vào loại rác hữu cơ
	Lon đồ hộp	資	(Lon rỗng) Những đồ mà không thể lấy được những vật bẩn bên trong đi thì hãy cho vào rác không cháy được.
Pin khô	資	(Pin khô đã qua sử dụng)	
Giấy cảm nhiệt	可	Không thể tái chế	
き	Bàn phím (máy tính)	不	
	Bàn phím (nhạc cụ)	不	
	Mùn cửa	可	
	Ghi ta	不	(Vật liệu kim loại)
	Tem	可	
	Thang gấp hình chữ A	資	(Vật liệu kim loại) Những đồ vật vượt quá 1 mét hãy mang đến trung tâm xử lý rác tái chế
	Vali kéo tay	不	
	Hộp sữa tươi	資	(Các cơ sở hoặc cửa hàng hợp tác xã thu gom) Tham khảo Trang 6 ※ Không thể thu gom vào rác tái chế
	Kính cường lực	不	
	Sách giáo khoa	資	(Các loại giấy khác)
	Két sắt (két sắt chịu lửa)	×	Hãy trao đổi với đại lý bán hàng hoặc nơi mua xe để thu gom.
	Bàn chải kim loại	資	(Vật liệu kim loại) Những đồ mà không thể lấy được những vật bẩn bên trong đi thì hãy cho vào rác không cháy được.
	Máy lọc không khí	不	
	Bơm hơi (dùng cho xe đạp)	不	
	Đinh	資	(Vật liệu kim loại) Những loại đồ vật sắc bén hãy đưa trực tiếp đến trung tâm xử lý rác tái chế
Phên vi thuốc uống	資	(Những loại thùng đựng bằng nhựa khác)	

	Tên đồ vật	Phân loại	Tham khảo
<	Lưới dùng để bảo vệ trái cây	資	(Những loại thùng đựng bằng nhựa khác)
	Giày	可	
	Pháo giấy (đã sử dụng xong)	可	Hãy làm ẩm bằng nước
	Đàn dương cầm có kích thước lớn	×	Hãy trao đổi với đại lý bán hàng hoặc nơi mua xe để thu gom.
	File Clear	可	Không thể tái chế
	Kẹp giấy	資	(Vật liệu kim loại) Cho vào lon đóng nắp lại
	Xe lăn (đẩy bằng tay)	不	
	Xe lăn (chạy bằng điện)	×	Hãy trao đổi với đại lý bán hàng hoặc nơi mua xe để thu gom.
	Găng tay (bóng chày, Bóng đá, đánh golf)	可	Không thể tái chế
	Ổng phát sáng (tắc te)	資	(Rác độc hại) Hãy cho vào túi nilon trong suốt và ghi rõ tên rác độc hại.
	Bóng đèn huỳnh quang	資	(Rác độc hại) Hãy cho vào túi nilon trong suốt và ghi rõ tên rác độc hại.
	Thảm lau chân	×	Hãy trao đổi với văn phòng xử lý rác thải
	Máy nghe nhạc cầm tay	資	(Cỡ sở thu gom) tham khảo trang 6
	Điện thoại cầm tay	資	(Cỡ sở thu gom) tham khảo trang 6
	Máy chơi game (loại cầm tay)	資	(Cỡ sở thu gom) tham khảo trang 6
Máy chơi game (loại cố định)	不	Tháo và lấy pin sạch ra	
Chai đựng mỹ phẩm	資	(Loại chai dùng 1 lần) Hãy rửa sạch bên trong. Chai màu trắng sữa cho vào rác không cháy được.	
Máy đo huyết áp (điện tử)	不		
Nhíp nhổ lông	資	(Vật liệu kim loại) hãy loại bỏ phần nhựa	
Bàn chông dùng để cắm hoa	不	Để không bị đâm, hãy dùng những vật liệu như bìa cát tông dày bọc lại, sau đó cho vào túi rác và ghi rõ tên sản phẩm	
Phím đàn Harmonica	不	Vòi thổi là rác cháy được	
Áo khoác (quần áo)	資	Những áo có bao gồm bông là rác cháy được.	
Máy pha cà phê	不		
Chiếu cói	可		
Cốc (bằng thủy tinh)	不	Không thể tái chế	
Cốc (bằng nhựa)	可	Không thể tái chế	
Cốc giấy	資	(Các loại giấy khác)	
Đài vô tuyến (không dây dùng trong phòng chống thảm họa)	×	Hãy mang trả lại cho phòng an toàn cuộc sống của văn phòng hành chính thành phố	
Bao đựng gạo	資	(Các loại giấy khác) Dây ở miệng bao là rác không cháy được	
Gậy đánh gôn	不	Trong trường hợp làm bằng kim loại thì phân vào rác tái chế	
Túi đựng gậy đánh gôn	不		
Bê tông	×	Hãy trao đổi với đại lý bán hàng hoặc nơi mua xe để thu gom.	
Dầu hỏa hợp	×	Cửa hàng mua bán, ngoài ra có thể trao đổi với trạm bán xăng dầu để thu gom.	

Từ điển phân loại rác

(Theo thứ tự bảng chữ cái tiếng Nhật)

Từ điển phân loại rác gia đình

可 ...Rác cháy được
(Mang tới trung tâm xử lý Clean)

資 ...Rác tái chế
(Mang tới trung tâm xử lý rác tái chế)

不 ...Rác không cháy được
(mang tới trung tâm xử lý rác tái chế)

× ...Không thể thu gom

Tên đồ vật	Phân loại	Tham khảo
こ Bếp ga (bếp ga to, bếp ga mini)	資	(Vật liệu kim loại) Hãy tháo rời pin và bình ga mini ra
さ Ván lướt sóng	×	Hãy trao đổi với công ty xử lý chuyên môn.
Tủ để đồ	不	Những đồ có thể tháo rời các bộ phận bằng kim loại và thủy tinh trên đồ bằng gỗ thì cho vào rác cháy được.
Ví, bóp	可	Hãy loại bỏ những bộ phận bằng kim loại
Trái banh (bóng đá)	可	
Tạp chí	資	(Các loại giấy khác)
Đệm ngồi	可	
Rổ rá (bằng kim loại)	資	(Vật liệu kim loại)
Rổ rá (bằng gỗ, bằng nhựa)	可	
Chân máy ảnh 3 chân	不	
Xe 3 bánh	不	Hãy tháo rời pin
し Ga trải giường	資	(Vải cũ) Dùng dây buộc và bọc lại
Đĩa CD	可	
Đầu đĩa CD (Loại cầm tay)	資	(Cỡ sở thu gom) tham khảo trang 6
Đầu đĩa CD (Loại cố định)	不	
Chai 720ml	資	(Loại chai sử dụng 1 lần)
Nam châm	不	
Từ điển (bằng giấy)	資	(Các loại giấy khác)
Từ điển (từ điển điện tử)	資	(Cỡ sở thu gom) tham khảo trang 6
Xe đạp	資	(Vật liệu kim loại) Những đồ sử dụng của trẻ con làm bằng Cabon và bằng nhựa cho vào rác không cháy được
Bộ phận xe đạp	×	Hãy trao đổi với đại lý bán hàng hoặc nơi mua xe để thu gom.
Máy cắt cỏ	不	Máy đẩy bằng tay là vật liệu tái chế
Vòi nước	資	(Vật liệu kim loại)
Ảnh	可	Không thể tái chế
Áo sơ mi	資	(Vải cũ)
Sỏi cát	×	Hãy trao đổi với đại lý bán hàng hoặc nơi mua xe để thu gom.
Cục sạc	不	
Bình sạc ac quy	×	Hãy trao đổi với đại lý bán hàng hoặc nơi mua xe để thu gom.
Quần áo học võ judo	資	(Vải cũ)
Bình cứu hỏa	×	Hãy trao đổi với đại lý bán hàng hoặc nơi mua xe để thu gom.
Máy lọc nước	不	
Ruột máy lọc nước	可	Bằng sứ hãy cho vào rác không cháy được
Thiết bị chiếu sáng	不	Đèn huỳnh quang, bóng điện là (rác độc hại)

Tên đồ vật	Phân loại	Tham khảo
し Máy hút ẩm	不	
Bát đĩa (Bằng thủy tinh, đồ sành sứ, đồ gốm sứ)	不	Không có khả năng tái chế
Bát đĩa (bằng gỗ, bằng giấy, bằng nhựa)	可	Không thể tái chế
Máy rửa và sấy chén bát	不	
Giấy báo	資	(Giấy báo)
す Bình đựng nước	不	Phần nắp làm bằng nhựa là rác cháy được
Nồi cơm điện	不	
Bộ com lê	資	(Vải cũ)
Bao bảo vệ bộ com lê	不	
Ván trượt tuyết	不	
Xe máy tay ga	×	Tùy vào từng nhà sản xuất sẽ là đối tượng thu gom rác tái chế.
Xèng	資	(Vật liệu kim loại)
Chuông	資	(Vật liệu kim loại)
máy sưởi (loại có dây cắm)	不	Hãy lấy hết dầu hỏa bên trong và làm khô
máy sưởi (loại không có dây cắm)	資	(Vật liệu kim loại) Hãy lấy hết dầu hỏa bên trong và làm khô. Hãy tháo rời pin
Cát	×	Hãy trao đổi với đại lý bán hàng hoặc nơi mua xe để thu gom.
Ván trượt tuyết	不	
Thìa (bằng gỗ, bằng nhựa)	可	Không thể tái chế
Thìa (bằng kim loại)	資	(Vật liệu kim loại)
Bình xịt	資	Trong trường hợp bên trong vẫn còn hãy mang đến cửa hàng chuyên môn để thu gom
Than	×	Hãy trao đổi với đại lý bán hàng hoặc nơi mua xe để thu gom.
せ Áo len	資	(Vải cũ)
Đồ sành sứ	不	
Tấm thạch cao	×	Hãy trao đổi với đại lý bán hàng hoặc nơi mua xe để thu gom.
Chai nước rửa bát	資	(Những loại thùng đựng bằng nhựa khác)Hãy rửa sạch bên trong.
Máy giặt	×	(Xử lý rác tái chế theo luật) tham khảo trang 9
Quạt điện	不	
Bồn rửa mặt (bằng nhựa)	可	Không thể tái chế
そ Ống nhôm	不	
Giẻ lau	可	
Máy hút bụi	不	Sạc pin hãy mang đến cửa hàng mua bán để thu gom
Ghế sofa	不	Trong trường hợp không có lò so và bộ phận sắt thì phân loại vào rác cháy được
た Nhiệt kế (thủy ngân)	資	(Rác độc hại) Hãy cho vào túi nilon trong suốt và ghi rõ tên rác độc hại.

Chú ý

- Những vật một cạnh có chiều dài vượt quá 50 cm thì được coi là rác công kênh, không thể mang đến địa điểm thu gom rác
- Dù có thể phân thành loại rác cháy được nhưng không thể tháo rời những miếng kim loại hay ốc vít, v/v... thì có thể phân thành rác không cháy được.
- Đưa ra một số ví dụ để tham khảo phân loại rác, vì vậy hãy phân loại rác dựa trên tình trạng và vật liệu của đồ vật bạn muốn vứt đi

Tên đồ vật	Phân loại	Tham khảo
た Cân (loại điện tử)	不	Hãy tháo rời pin
Cân	不	Hãy tháo rời pin
Kính thủy tinh chịu nhiệt	不	
Bánh xe	×	Hãy trao đổi với đại lý bán hàng hoặc nơi mua xe để thu gom.
Xích bánh xe	不	Chỉ những phần kim loại có thể tái chế
Áo phao	資	Hãy loại bỏ những bộ phận bằng kim loại
Khăn tắm	資	(Vải cũ)
Chăn mỏng	資	(Vải cũ)
Chổi tre	可	Hãy loại bỏ phần kim loại
Chiếu	可	1 ngày chỉ có thể mang đến được 8 tấm.
Gói hút ẩm	可	
Máy tính bảng	資	(Cỡ sở thu gom) tham khảo trang 6
Hộp đựng trứng	資	(Những loại thùng đựng bằng nhựa khác)
Bàn chải	不	
Tạ tay (bằng kim loại)	資	(Vật liệu kim loại)
Bìa cát tông	資	(Bìa cát tông) Hãy bóc hết những thứ như băng dính, phiếu gửi đồ ra.
ち Ghế ngồi trẻ em	不	
Bơm kim tiêm	×	Hãy trao đổi với cơ quan y tế
Điều khiển âm thanh đài	不	Những đồ thuê hoặc mượn hãy trả lại nơi cho thuê mượn
Tờ rơi quảng cáo (phân phát ở đường phố, tờ rơi đưa vào hộp thư)	資	(Các loại giấy tờ khác)
Tờ rơi quảng cáo (lồng vào báo)	資	(Các loại giấy báo)
つ Gậy (bằng kim loại)	不	
Gậy (bằng gỗ)	可	
Đất	×	Hãy trao đổi với công ty xử lý chuyên môn.
Cần câu (bằng Cabon)	不	
Cần câu (bằng kim loại)	資	(Vật liệu kim loại)
Cần câu (bằng tre)	可	Hãy loại bỏ những bộ phận bằng kim loại
て Đầu đĩa DVD	不	
Đĩa DVD	可	
Máy ảnh kỹ thuật số	資	(Cỡ sở thu gom) tham khảo trang 6
Tivi	×	(Xử lý rác tái chế theo luật) tham khảo trang 9
Thảm điện	不	
Máy cạo râu bằng điện	不	Hãy tháo rời pin

Tên đồ vật	Phân loại	Tham khảo
て Bình đun nước nóng	不	
Chăn điện	不	
Bóng điện	資	(Rác độc hại) Hãy cho vào túi nilon trong suốt và ghi rõ tên rác độc hại, cũng có thể thu gom tại cửa hàng mua bán
Từ điển điện tử	資	(Cỡ sở thu gom) tham khảo trang 6
Đàn Piano điện tử	不	
Lò vi sóng	不	
máy tính số cầm tay	資	(Cỡ sở thu gom) tham khảo trang 6
Máy điện thoại để bàn	不	
Pin đồng hồ (pin cúc áo)	資	(Pin khô đã qua sử dụng) Dùng những vật như băng dính để ngắt kết nối các đầu điện cực.
Pin (pin khô)	資	(Pin khô đã qua sử dụng) phần xác pin hãy trao đổi với cửa hàng mua bán để thu gom.
Xe đạp trợ lực	資	(Vật liệu kim loại) Sạc pin hãy mang đến cửa hàng mua bán để thu gom
Bàn chải đánh răng bằng điện	不	Hãy tháo rời pin. Phần bàn chải phân loại vào rác cháy được.
と Lõi cuộn giấy vệ sinh	資	(Các loại giấy tờ khác)
Đồ sành sứ	不	Không thể tái chế
Dầu hỏa	×	Cửa hàng mua bán, ngoài ra có thể trao đổi với trạm bán xăng dầu để thu gom.
Lò nướng bánh	資	(Vật liệu kim loại)
Đồng hồ	不	Hãy tháo rời pin
Tuốc nơ vít (dụng cụ)	資	(Vật liệu kim loại)
Máy sấy tóc	不	
Thùng phi	資	(Vật liệu kim loại) Hãy bỏ hết những vật bên trong ra, sau đó mang đến trung tâm xử lý rác tái chế
Nguyên vật liệu sơn	可	Cho thấm hết vào vải
Thùng đựng sơn	不	Chỉ những đồ vật đã sử dụng hết bên trong.
Búa	資	(Vật liệu kim loại)
な Dao	不	Hãy bọc lại bằng giấy hoặc băng vải cho vào túi rác ghi rõ tên sản phẩm.
Chậu nhựa ươm cây giống	可	
Ứng	可	
Nồi (bằng kim loại)	資	
Nồi (bằng đất nung)	不	
Nồi (nồi tráng men)	資	(Vật liệu kim loại)
に Pin cục	×	Giao trực tiếp đến trung tâm tái chế tài nguyên
Chai 360ml	資	(Loại chai dùng 1 lần)
Bút bê (bằng vải, bằng nhựa)	可	
ぬ Kim đan	不	Gói lại sau đó cho vào túi rác ghi rõ tên sản phẩm

Từ điển phân loại rác

(Theo thứ tự bảng chữ cái tiếng Nhật)

Từ điển phân loại rác gia đình

可 ...Rác cháy được
(Mang tới trung tâm xử lý Clean)

資 ...Rác tái chế
(Mang tới trung tâm xử lý rác tái chế)

不 ...Rác không cháy được
(mang tới trung tâm xử lý rác tái chế)

× ...Không thể thu gom

	Tên đồ vật	Phân loại	Tham khảo
め	Cám gạo	可	
	Cà vạt	可	
	Cát vệ sinh cho mèo (bằng giấy, gỗ, bã đậu phụ, gel hút ẩm)	可	Những đồ vật bẩn hãy cho vào toilet
	Đinh	資	(Vật liệu kim loại)
	Đất nặn (Sáp màu nặn)	可	
	Đất nặn (đất sét đầu)	不	
	Dụng cụ máy làm nông nghiệp	×	Hợp tác xã nông nghiệp, ngoài ra có thể trao đổi với cửa hàng mua bán để thu gom.
	Nilong sử dụng trong nông nghiệp	×	Hợp tác xã nông nghiệp, ngoài ra có thể trao đổi với cửa hàng mua bán để thu gom.
	Thuốc bảo vệ thực vật	×	Hợp tác xã nông nghiệp, ngoài ra có thể trao đổi với cửa hàng mua bán để thu gom.
	Chai đựng thuốc bảo vệ thực vật	不	
	cửa	不	Hãy bọc lại bằng giấy hoặc bằng vải cho vào túi rác ghi rõ tên sản phẩm.
	Giấy than không chứa Cabon	可	Không thể tái chế
の	Máy tính bảng cầm tay	×	(Xử lý rác tái chế theo luật) tham khảo trang 9
	Ố cứng	不	Hãy xóa bỏ dữ liệu
	Tro	×	
	Xe máy	×	Tùy từng công ty sản xuất sẽ là đối tượng thu gom rác tái chế
	Bưu thiếp	資	(Các loại giấy tờ khác)Hãy dùng lực ép thật chặt sau đó cho vào rác cháy được
	Xô (bằng nhựa)	可	Không thể tái chế
	Xô (bằng kim loại)	資	(Vật liệu kim loại)
	Kéo	不	Dùng những thứ như vải bọc lưới kéo lại sau đó cho vào túi và ghi rõ tên sản phẩm
	Thang đứng (bằng kim loại)	資	(Vật liệu kim loại)Những đồ vượt quá 1 mét hãy mang trực tiếp đến trung tâm xử lý rác tái chế
	Máy tính cầm tay	×	(Xử lý rác tái chế theo luật) tham khảo trang 9
	Ống khói	×	Hãy trao đổi với đại lý bán hàng hoặc nơi mua xe để thu gom.
	Bình ác quy	×	Hãy trao đổi với đại lý bán hàng hoặc nơi mua xe để thu gom.
Gậy đánh bóng chày (bằng kim loại)	資	(Vật liệu kim loại)	
Gậy đánh bóng chày (bằng gỗ)	可		
Thùng xốp	可	Không thể tái chế	
Pháo hoa	可	Dùng nước làm ẩm sau đó chia nhỏ ra cho vào túi	
Kim tiêm (dùng trong y tế)	×	Hãy trao đổi với cơ quan y tế để thu gom.	
Kim (kim khâu, kim đan)	不	Dùng những thứ như vải bọc lưới kéo lại sau đó cho vào túi và ghi rõ tên sản phẩm	
Móc treo quần áo (bằng kim loại)	資	(Vật liệu kim loại)	
Móc treo quần áo (bằng gỗ, nhựa)	可		
Giá treo quần áo (bằng kim loại)	資	(Vật liệu kim loại)Hãy tháo bỏ phần bằng nhựa ra	

	Tên đồ vật	Phân loại	Tham khảo
ひ	Đàn Piano	×	Hãy trao đổi với đại lý bán hàng hoặc nơi mua xe để thu gom.
	Đàn Piano (Loại điện tử)	不	
	Két đựng bia	可	Quán rượu cũng có thể thu gom
	Dao cạo râu (điện tử)	不	Hãy tháo rời pin
	Máy ảnh điện tử	資	(Cỡ số thu gom) tham khảo trang 6
	Đĩa Video	可	
	Máy quay Video	不	
	Nhà kính	×	Hợp tác xã nông nghiệp, ngoài ra có thể trao đổi với cửa hàng mua bán để thu gom.
	Bể bơi bằng nilon	可	
	Chai (không lấy được vật bên trong chai)	不	Không thể tái chế
	Chai (mỹ phẩm)	資	(Loại chai dùng 1 lần) Hãy rửa sạch bên trong. những chai có màu trắng sữa là rác không cháy được.
	Chai (thuốc uống bằng miệng)	資	(Loại chai dùng 1 lần) Hãy rửa sạch bên trong.
Chai (rượu, bia)	資	(Chai có thể trả lại) Hãy rửa sạch bên trong.	
Chai (thực phẩm, đồ uống)	資	(Loại chai dùng 1 lần) Hãy rửa sạch bên trong.	
Chai (rượu Nhật, các loại chai rượu ngoài bia)	資	(Loại chai dùng 1 lần) Hãy rửa sạch bên trong.	
Chai (đựng thuốc bảo vệ thực vật)	不		
Chai (không trong suốt)	不	Làm rỗng bên trong	
Cái kẹp	資	(Vật liệu kim loại) Hãy tháo bỏ phần bằng nhựa ra	
ふ	Fax	不	
	Máy sưởi	不	Lấy hết dầu hỏa sau đó làm khô bên trong
	File (bao bì)	資	(Những loại thùng đựng bằng nhựa khác)
	Bao thư	資	(Các loại giấy tờ khác)Cửa số bằng nilông là rác cháy được
	Chăn	可	Không thể tái chế
	Túi hút chân không đựng chăn	可	Không thể tái chế
	Chào	資	(Vật liệu kim loại)
	Mô hình nhựa	可	
	Máy in	不	
	Tấm bạt màu xanh	可	Hãy loại bỏ những bộ phận bằng kim loại
	Đĩa Blu - ray	可	
	Khối bê tông	×	Hãy trao đổi với đại lý bán hàng hoặc nơi mua xe để thu gom.
Khối gạch	×	Hãy trao đổi với đại lý bán hàng hoặc nơi mua xe để thu gom.	
Bình ga lớn	×	Hãy trao đổi với đại lý bán hàng hoặc nơi mua xe để thu gom.	
~	Kẹp tóc	資	(Vật liệu kim loại) Cho vào trong lon đậy kín nắp lại

Chú ý

- Những vật một cạnh có chiều dài vượt quá 50 cm thì được coi là rác công kèn, không thể mang đến địa điểm thu gom rác
- Dù có thể phân thành loại rác cháy được nhưng không thể tháo rời những miếng kim loại hay ốc vít, v/v... thì có thể phân thành rác không cháy được.
- Đưa ra một số ví dụ để tham khảo phân loại rác, vì vậy hãy phân loại rác dựa trên tình trạng và vật liệu của đồ vật bạn muốn vứt đi

	Tên đồ vật	Phân loại	Tham khảo
^	Giường (bằng kim loại)	不	
	Giường (bằng gỗ)	可	Hãy loại bỏ những bộ phận bằng kim loại
	Phân của thú cưng	×	Hãy bỏ phân vào Toilet
	Chai nhựa	資	(Chai nhựa) Nắp chai và nhãn mác hãy cho vào (Những loại thùng đựng bằng nhựa khác)
	Tai nghe head - phone	不	
	Xe đẩy em bé	不	
	Cân điện tử	不	Hãy tháo rời pin
	Mũ bảo hiểm	不	
	Sơn	可	Dùng những đồ vật như vải để làm khô
	kìm	資	(Vật liệu kim loại)
ほ	Kính viễn vọng	不	
	Ống kính viễn vọng	不	
	Dao	不	Dùng những thứ như vải bọc lưỡi kéo lại sau đó cho vào túi và ghi rõ tên sản phẩm
	Ống vòi nước	可	
	Bút bi	可	Hãy loại bỏ phần kim loại
	Pin đồng hồ điện tử	資	(Pin khô đã qua sử dụng) Dùng những vật như băng dính để ngắt kết nối các đầu điện cực.
	Ghim	不	
	Bình nước nóng	不	
	Thảm điện	不	
	Bình sữa em bé (bằng thủy tinh)	不	Không thể tái chế
	Bình sữa em bé (bằng nhựa)	可	Không thể tái chế
	Thùng nhựa	可	Để rỗng và làm khô bên trong
	Chất giữ lạnh	可	Hãy làm khô bên trong
	Sách	資	(Các loại giấy tờ khác) Hãy loại bỏ những vật liệu ngoài giấy
	ま	Máy mát xa	不
Đệm (có lò xo)		不	Những loại đệm không có lò xo hãy cho vào rác cháy được
Tấm phủ chống cỏ dại (sử dụng trong nông nghiệp)		×	Hợp tác xã nông nghiệp, ngoài ra có thể trao đổi với cửa hàng mua bán để thu gom.
み	Máy may	不	
め	Huân chương	資	(Vật liệu kim loại) Hãy tháo bỏ phần bằng nhựa ra
	Thẻ ghi nhớ	不	Hãy xóa hết dữ liệu
も	Modem	不	Những đồ mượn hoặc thuê từ nhà cung cấp đừng vứt đi mà hãy trả lại nhà cung cấp
	Sào phơi đồ (bằng kim loại)	資	(Vật liệu kim loại) Sào phơi đồ vượt quá 2 mét hãy trực tiếp mang đến trung tâm xử lý rác tái chế
	Giàn phơi đồ (cột trụ)	資	(Vật liệu kim loại)

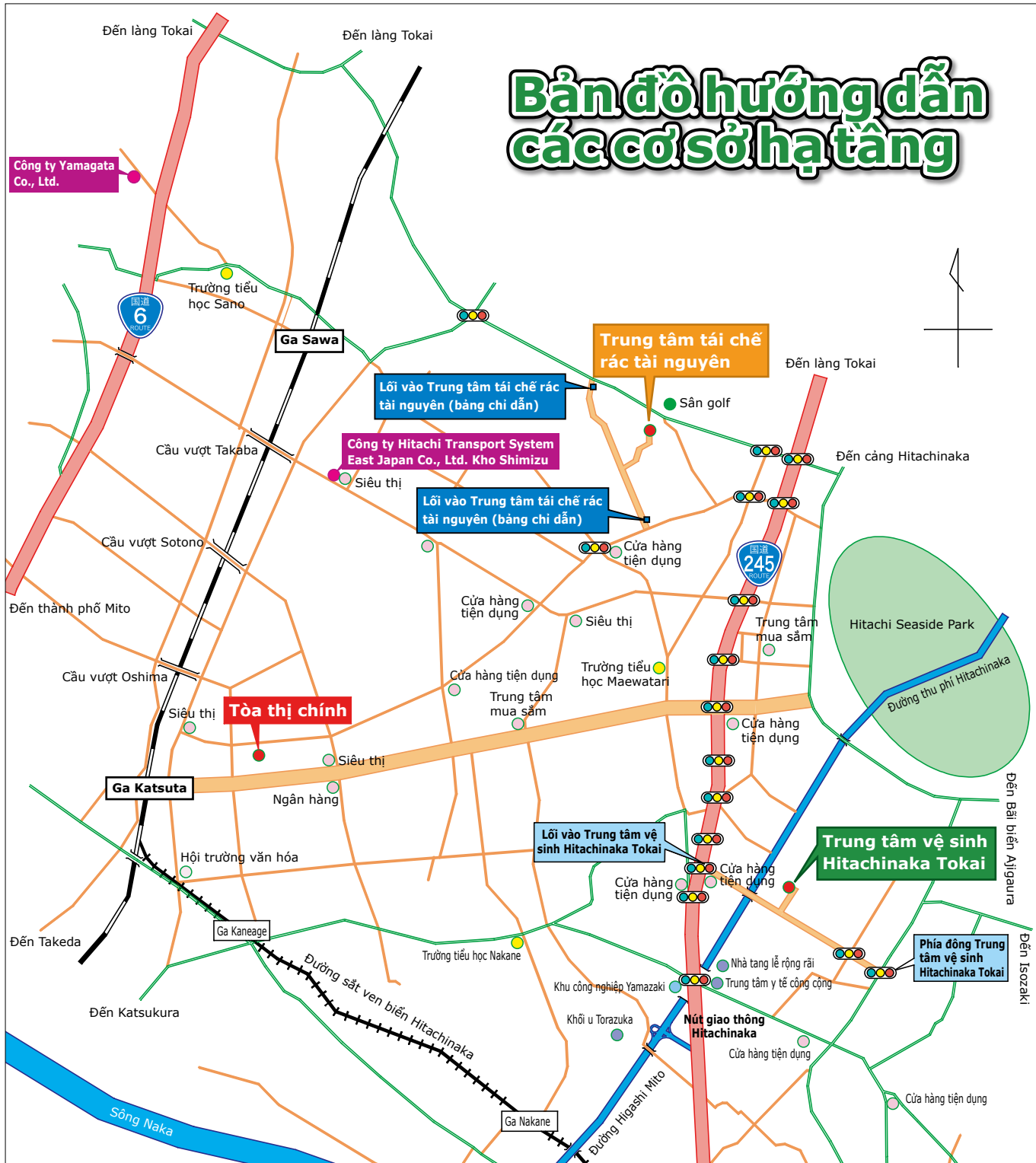
	Tên đồ vật	Phân loại	Tham khảo
も	Giàn treo quần áo (cái đế)	×	Hãy trao đổi với công ty xử lý chuyên môn.
	Pin dự phòng	×	Giao trực tiếp đến trung tâm tái chế tài nguyên
や	Ấm đun nước	資	(Vật liệu kim loại)
	Hóa chất (thuốc bảo vệ nông nghiệp)	×	Hợp tác xã nông nghiệp, ngoài ra có thể trao đổi với cửa hàng mua bán để thu gom.
	Chai hóa chất	不	Không thể tái chế Chai đựng thuốc uống bằng đường miệng hãy rửa bên trong và cho vào rác tái chế
ゆ	Túi chườm nóng (bằng kim loại)	資	(Vật liệu kim loại) Hãy làm khô bên trong.
	Túi chườm nóng (bằng nhựa)	可	Hãy làm khô bên trong
ぶ	Bật lửa	不	Hãy loại bỏ hết khí ga
	Vợt (bằng cacbon)	不	Dây cước là rác cháy được
	Đài Radio	不	Hãy tháo rời pin
	Đài Cát sét	不	Hãy tháo rời pin
	Mô hình điều khiển bằng Rido	不	Hãy tháo rời pin
	Cặp sách	可	Hãy loại bỏ những bộ phận bằng kim loại
	Pin Lithium- ion	×	Giao trực tiếp đến trung tâm tái chế tài nguyên
	Điều khiển	不	Hãy tháo rời pin
	Cục phát wifi	不	Những đồ mượn hoặc thuê từ nhà cung cấp đừng vứt đi mà hãy trả lại nhà cung cấp
	Kính lúp	不	Đồ có ống kính bằng nhựa là rác cháy được
れ	Tủ lạnh	×	(Xử lý rác tái chế theo luật) tham khảo trang 9
	Tủ đông	×	(Xử lý rác tái chế theo luật) tham khảo trang 9
	Áo mưa	可	
ろ	Biên lai	可	Không thể tái chế
	Túi Nilông	資	(Những loại thùng đựng bằng nhựa khác)
	Gạch	×	Hãy trao đổi với đại lý bán hàng hoặc nơi mua xe để thu gom.
ろ	Máy đánh chữ	不	
	Dây chun	可	

Hãy sử dụng từ điển phân loại rác trên trang chủ của thành phố

<https://www.city.hitachinaka.lg.jp/kurashi/gomi/search/bunbetsu.html>



Bản đồ hướng dẫn các cơ sở hạ tầng



Trung tâm Clean Tokai và Hitachina

nhận thu gom : Rác cháy được
 Thời gian tiếp nhận :
 Ngày thường từ 8 giờ 30 đến 16 giờ 30
 Thứ bảy từ 8 giờ 30 đến 11 giờ 30
Chế độ đặt lịch cho thứ bảy và ngày nghỉ tết
 Đăng ký đặt lịch trang web chính :
<https://gomiyoyaku.jp/>
 số điện thoại : 029-219-5553
 ※ Cũng có tiếp nhận vào ngày nghỉ lễ
 Địa chỉ : Shinko cho 103-2 Số điện thoại : 263-5310

Trung tâm xử lý rác tái chế

nhận thu gom : rác không cháy
 được, rác tái chế, rác độc hại
 Ngày thường từ 8 giờ 30 đến 16 giờ 30
 Thứ bảy từ 8 giờ 30 đến 11 giờ 30
 ※ Nghỉ vào những ngày lễ tết
 Địa chỉ : Tarazaki 1177-3 Số điện thoại : 285-0169

Đây là nơi tiếp nhận thông tin

Địa chỉ : Higashiishikawa 2 chome 10 - 1 Văn phòng hành chính thành phố Hitachinaka
 Tầng 3 tòa nhà phần nhánh số 2 Văn phòng phụ trách môi trường kinh tế phòng xử lý chất thải số điện thoại :
029-273-0111

Sử dụng (tập hợp những tài liệu minh họa rác thải của sách 3R của bộ công nghiệp thương mại kinh tế) để hoàn thành.
 Sử dụng (tài liệu bồi dưỡng và tuyên truyền về tái chế thực phẩm của bộ môi trường) để hoàn thành.



Để bảo vệ môi trường chúng tôi đang sử dụng giấy tái chế và mực tái chế từ dầu thực vật.
 Ngày hoàn thành tháng năm 2022 tháng 12